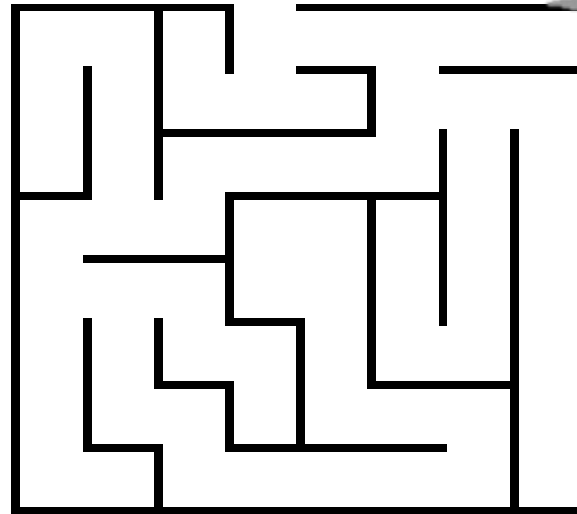
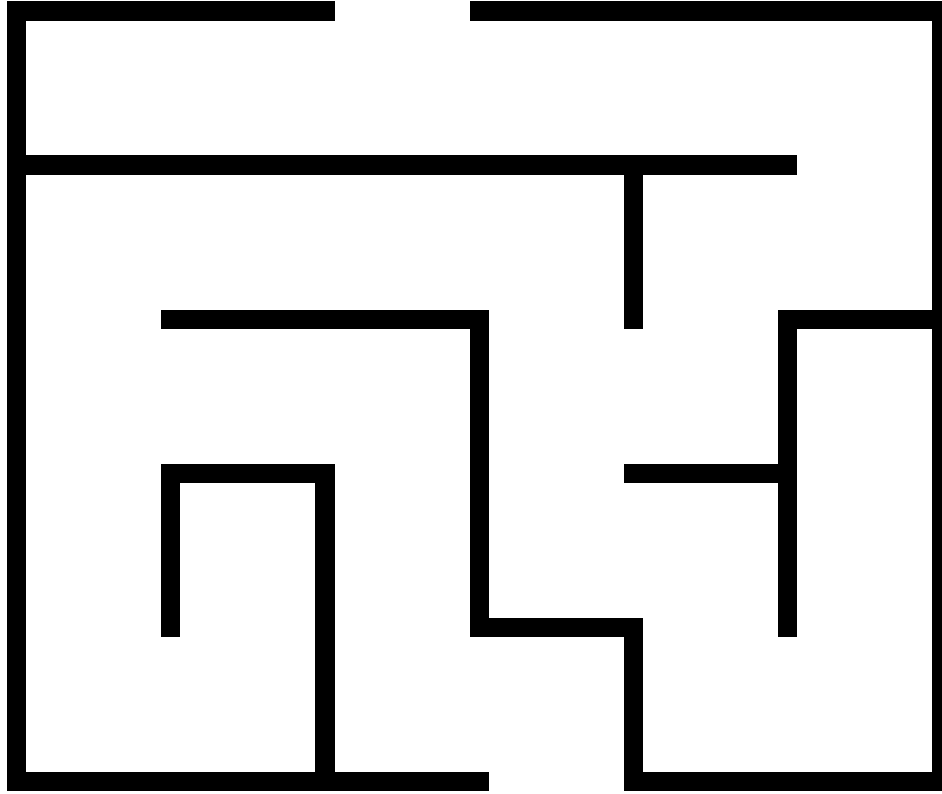


Σας αρέσουν οι λαβύρινθοι;


Οδήγησε με το δαχτυλάκι σου τους ήρωες
για να φτάσουν στον προορισμό τους




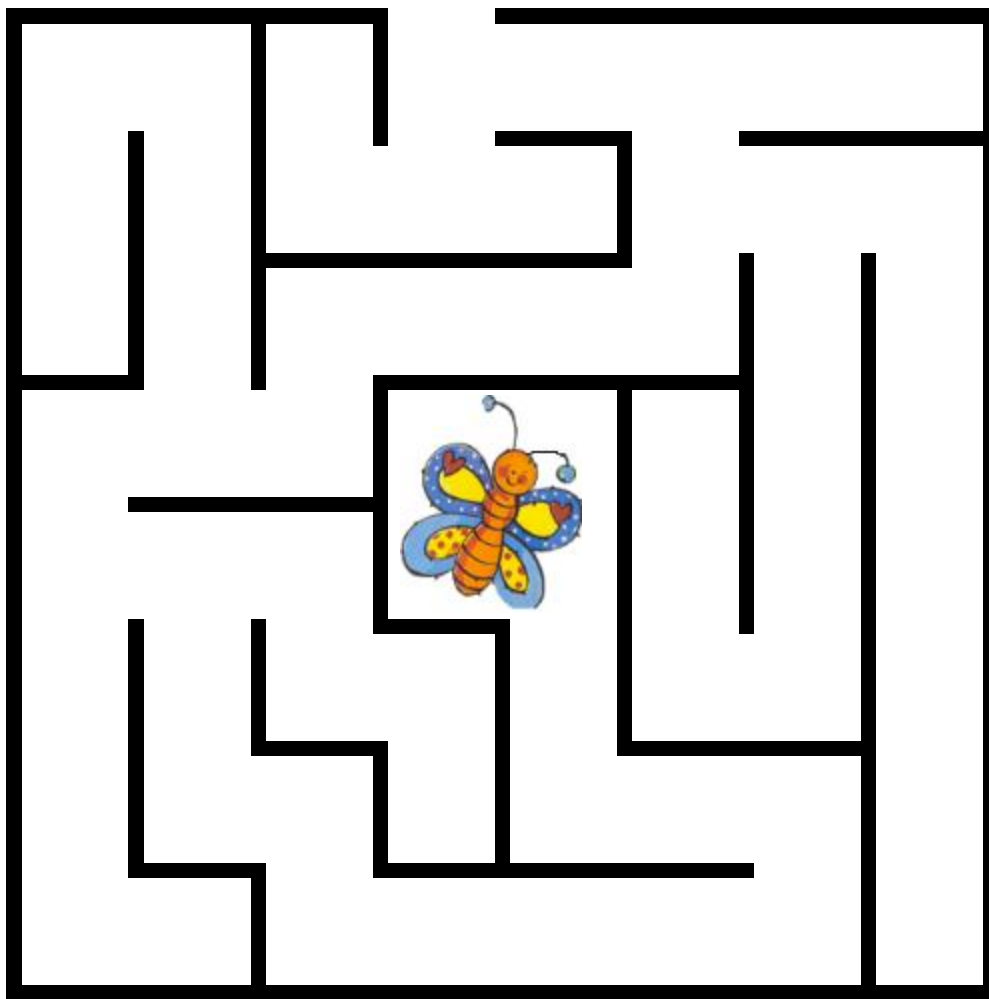
Δείξε στο μικρό αγόρι το δρόμο για να βρει το μήλο του.



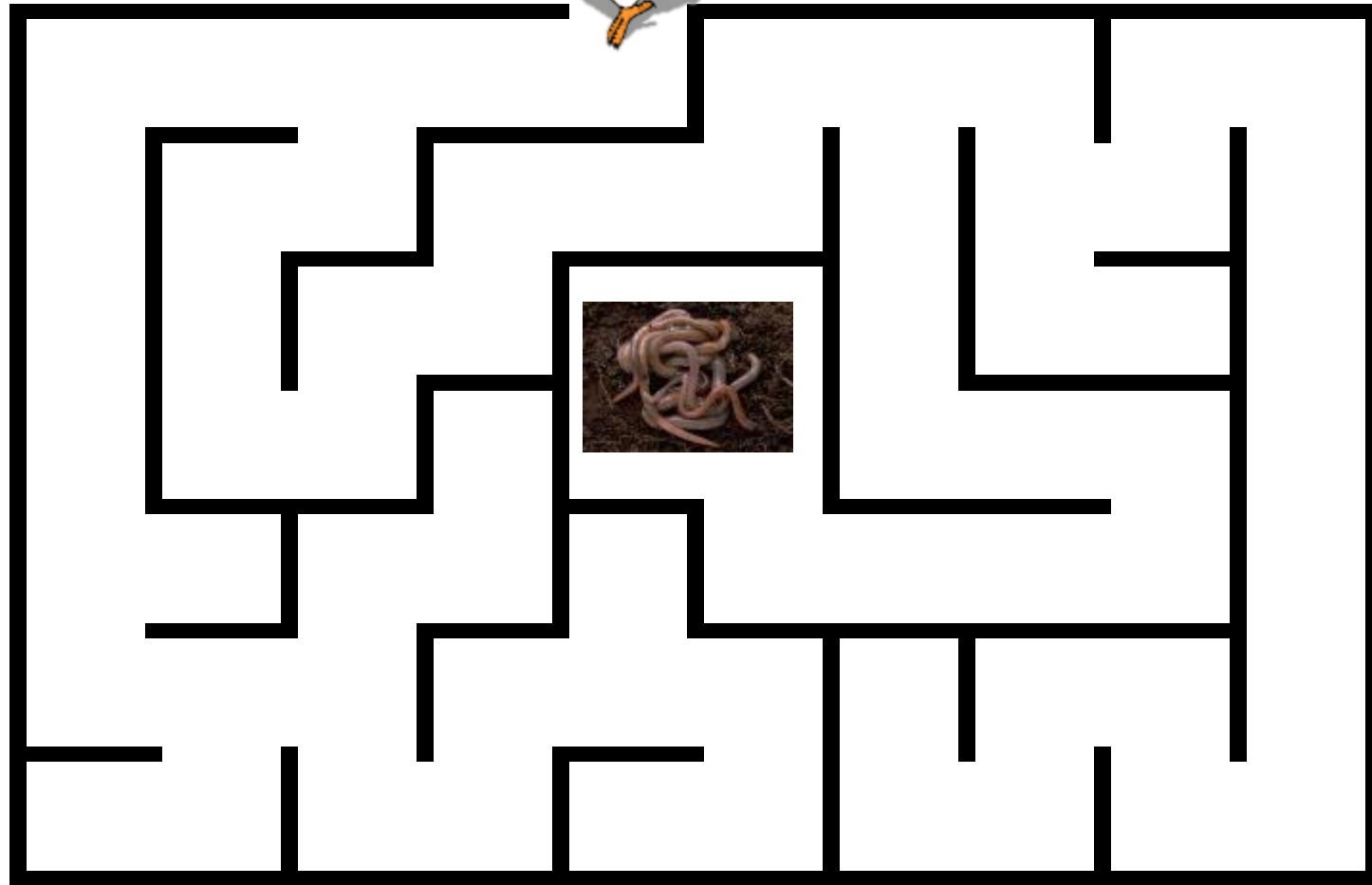
Δείξε στη μέλισσα το δρόμο για να φτάσει
στα λουλούδια.




Δείξε στην πασχαλίτσα το δρόμο για να φτάσει στην πεταλούδα.



Δείξε στην κότα τη διαδρομή που θα ακολουθήσει για να βρει το φαγητό της.



Δείξε στην κάμπια το δρόμο για να συναντήσει το σαλιγκάρι.



Φτιάχνω το δικό μου λαβύρινθο

-Με άχρηστο υλικό από το σπίτι φτιάξε ένα λαβύρινθο. Μπορείς να χρησιμοποιήσεις χαρτόνι, καλαμάκια, σπирτόξυλα, οδοντογλυφίδες.

-Μπορείς να δείξεις με το δάχτυλό σου το δρόμο που οδηγεί προς την έξοδο;

-Δώσε οδηγίες σε άλλο άτομο για να βγει από το λαβύρινθο.

(ενδεικτικό λεξιλόγιο: προχώρα μπροστά, στρίψε αριστερά, δεξιά, προχώρα ευθεία).